



# ИТОГИ СЕЛЬСКОХОЗЯЙСТВЕННОЙ МИКРОПЕРЕПИСИ 2021 ГОДА ПО КИРОВСКОЙ ОБЛАСТИ

ЛИЧНЫЕ ПОДСОБНЫЕ И ДРУГИЕ  
ИНДИВИДУАЛЬНЫЕ ХОЗЯЙСТВА ГРАЖДАН  
СЕЛЬСКИХ НАСЕЛЕННЫХ ПУНКТОВ

НЕКОММЕРЧЕСКИЕ ОБЪЕДИНЕНИЯ ГРАЖДАН



# 01

ИТОГИ СХМП-2021

**ЛИЧНЫЕ ПОДСОБНЫЕ И  
ДРУГИЕ ИНДИВИДУАЛЬНЫЕ  
ХОЗЯЙСТВА ГРАЖДАН  
СЕЛЬСКИХ НАСЕЛЕННЫХ  
ПУНКТОВ**





# ЛИЧНЫЕ ПОДСОБНЫЕ И ДРУГИЕ ИНДИВИДУАЛЬНЫЕ ХОЗЯЙСТВА ГРАЖДАН СЕЛЬСКИХ НАСЕЛЕННЫХ ПУНКТОВ (ЛПХ)

ЧИСЛО ОБЪЕКТОВ ПЕРЕПИСИ,  
тысяч единиц

2016 год

**228,9**

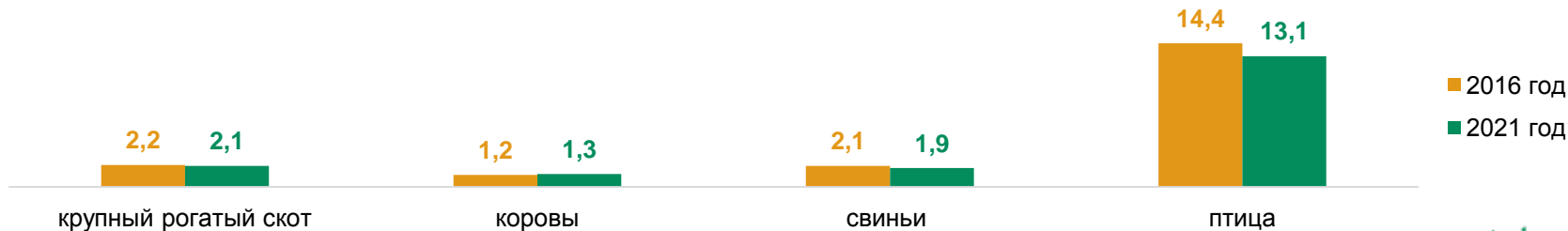
2021 год

**228,5**

ЗЕМЕЛЬНЫЕ РЕСУРСЫ В СРЕДНЕМ НА ОДНО ХОЗЯЙСТВО,  
гектаров



ПОГОЛОВЬЕ СКОТА И ПТИЦЫ В СРЕДНЕМ НА ОДНО ХОЗЯЙСТВО,\*\*  
голов



\* В расчете на одно хозяйство, имевшее общую посевную площадь.

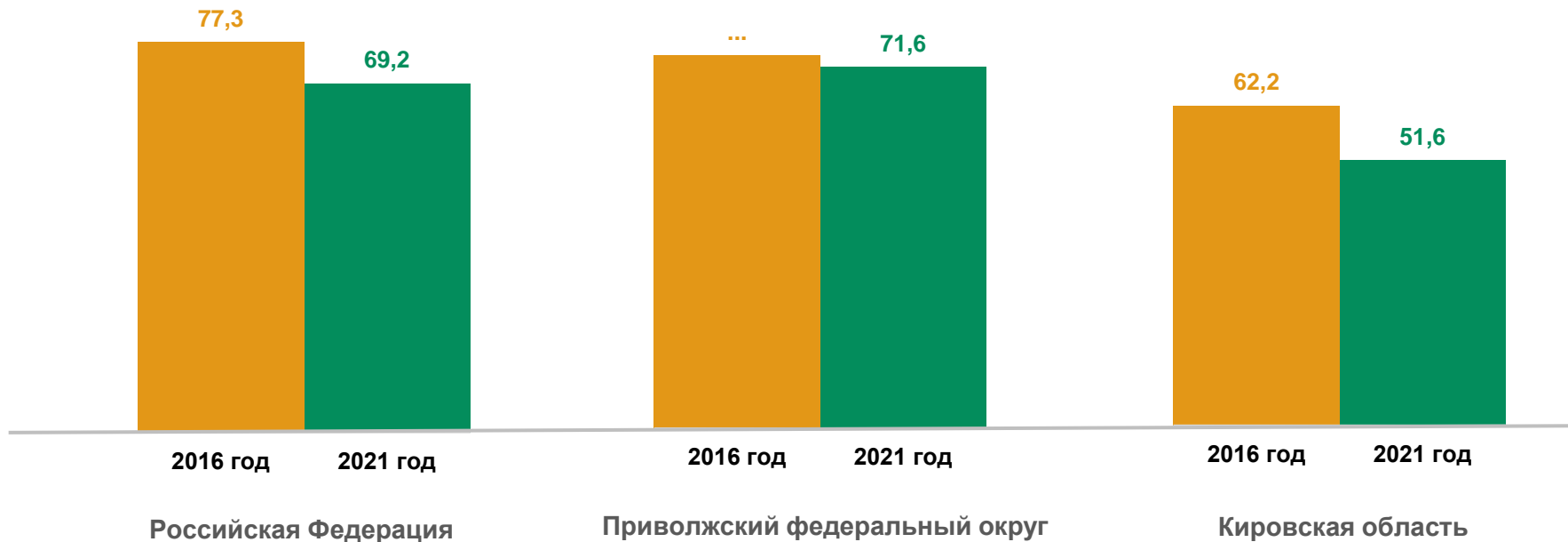
\*\* В расчете на одно хозяйство, имевшее поголовье скота соответствующего вида.





# УДЕЛЬНЫЙ ВЕС ЛПХ, ОСУЩЕСТВЛЯВШИХ СЕЛЬСКОХОЗЯЙСТВЕННУЮ ДЕЯТЕЛЬНОСТЬ

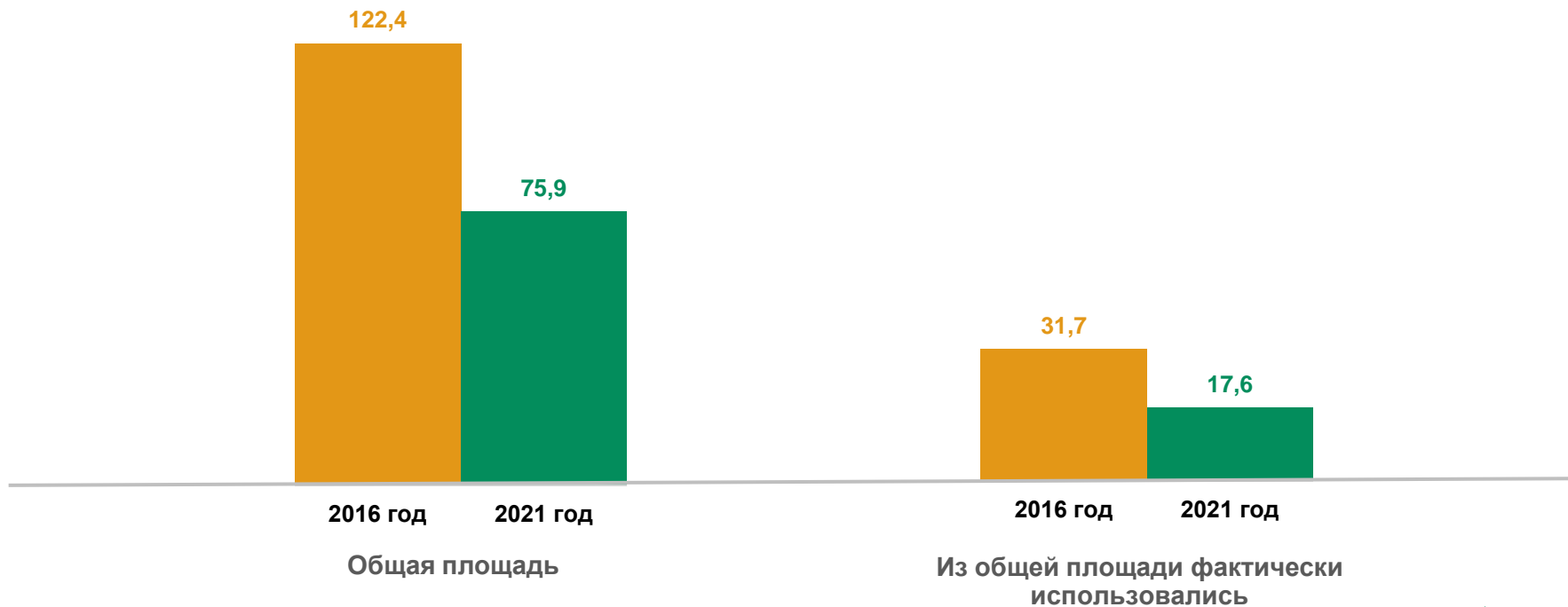
(в % от общего числа хозяйств)





# ПЛОЩАДЬ СЕЛЬСКОХОЗЯЙСТВЕННЫХ УГОДИЙ ЛПХ

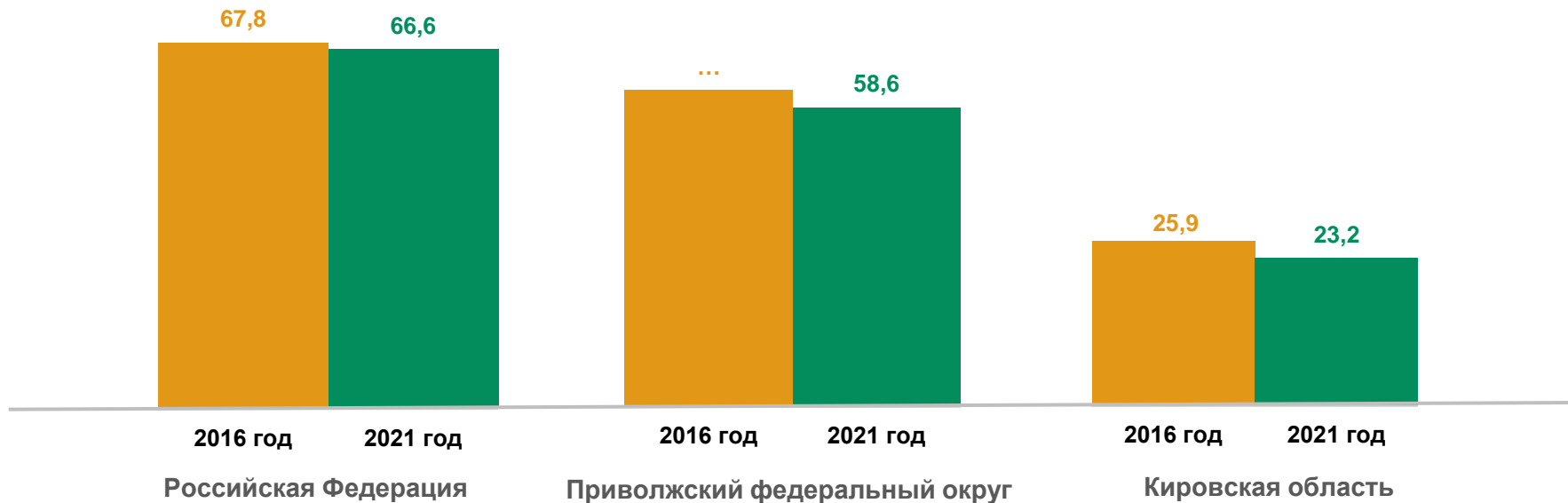
(тысяч гектаров)





# УДЕЛЬНЫЙ ВЕС ФАКТИЧЕСКИ ИСПОЛЬЗУЕМОЙ ПЛОЩАДИ СЕЛЬСКОХОЗЯЙСТВЕННЫХ УГОДИЙ ЛПХ

(в % от общей площади сельхозугодий)

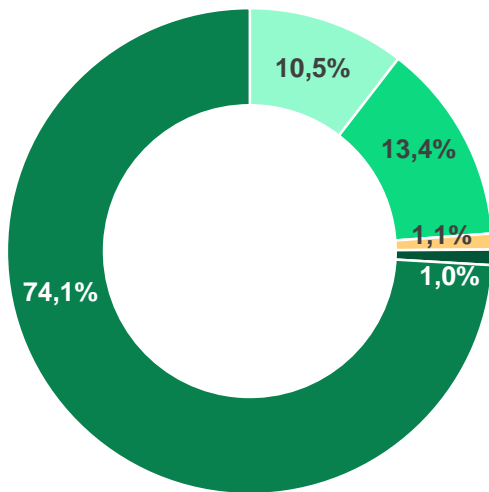




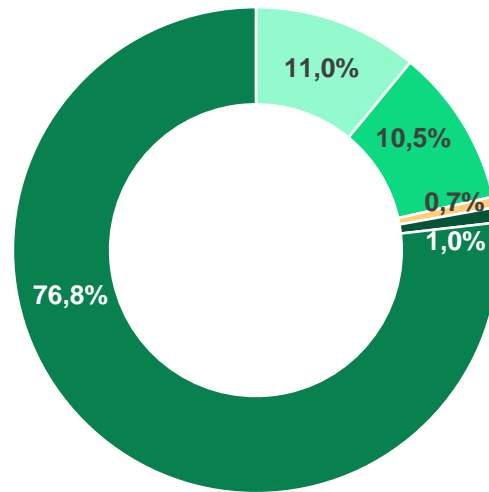
# СТРУКТУРА СЕЛЬСКОХОЗЯЙСТВЕННЫХ УГОДИЙ ЛПХ

(в % от общей площади сельхозугодий)

2016



2021



Пашня

Сенокосы

Пастбища

Многолетние насаждения

Залежь





# ПОСЕВНЫЕ ПЛОЩАДИ СЕЛЬСКОХОЗЯЙСТВЕННЫХ КУЛЬТУР ЛПХ

(гектаров)

	2016	2021
Посевная площадь сельскохозяйственных культур, всего	11 256	7 046
в том числе:		
зерновые и зернобобовые культуры	1 166	568
технические культуры	216	129
картофель	5 485	3 577
овощные и бахчевые культуры	973	712
кормовые культуры	3 416	2 060



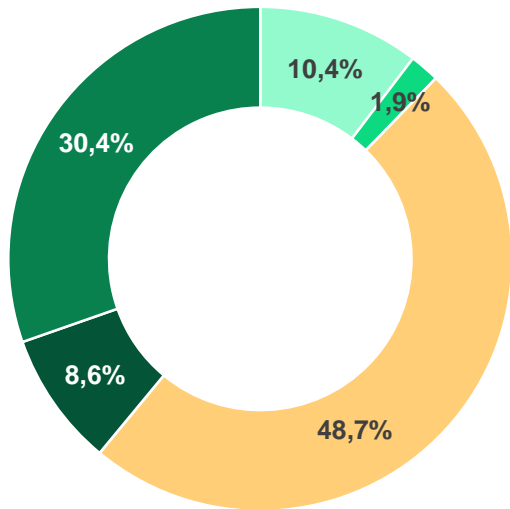




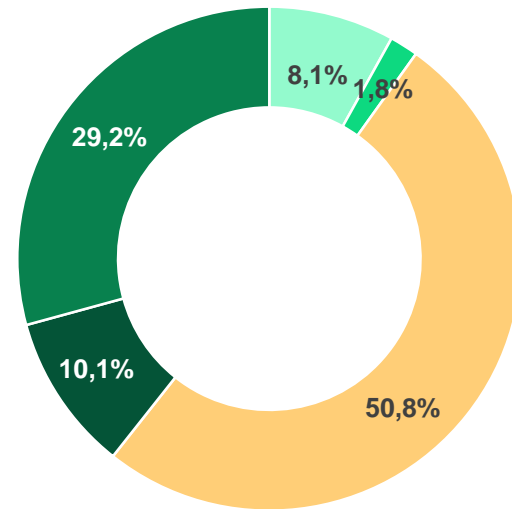
# СТРУКТУРА ПОСЕВНЫХ ПЛОЩАДЕЙ ЛПХ

(в % от общей посевной площади)

2016



2021



Зерновые и зернобобовые культуры

Технические культуры

Картофель

Овощные и бахчевые культуры

Кормовые культуры





# ПЛОЩАДИ МНОГОЛЕТНИХ ПЛОДОВЫХ НАСАЖДЕНИЙ, ЯГОДНЫХ КУЛЬТУР И ВИНОГРАДНИКОВ ЛПХ

(гектаров)

	2016	2021
Площади многолетних плодовых насаждений и ягодных культур, всего	1229,3	753,6
из них:		
семечковые культуры	351,3	239,5
косточковые культуры	412,5	209,4
орехоплодные культуры	16,1	12,6
ягодники	449,4	292,0
Площади виноградников	1,9	1,7



# ПОГОЛОВЬЕ СЕЛЬСКОХОЗЯЙСТВЕННЫХ ЖИВОТНЫХ ЛПХ

(ТЫСЯЧ ГОЛОВ)

	2016	2021
Крупный рогатый скот - всего	23,5	10,6
из него коровы	7,2	4,0
Свиньи	21,9	8,1
Овцы и козы	42,6	23,4
Птица	473,7	320,6
Лошади	1,1	0,8
Кролики домашние	78,0	24,1
Пчелы медоносные (семьи), тыс. шт.	63,0	40,5





# 02

ИТОГИ СХМП-2021

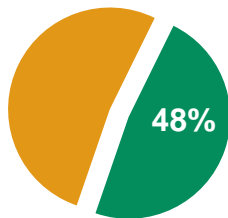
**НЕКОММЕРЧЕСКИЕ  
ОБЪЕДИНЕНИЯ ГРАЖДАН**



# ЧИСЛО НЕКОММЕРЧЕСКИХ ОБЪЕДИНЕНИЙ ГРАЖДАН

(единиц)

	2016			2021		
	Число НКО, всего	из них		Число НКО, всего	из них	
		осуществляющих деятельность	в % от общего числа объединений		осуществляющих деятельность	в % от общего числа объединений
Всего	1293	1197	92,6	1050	1017	96,9
в том числе садоводческие	1237	1158	93,6	1014	991	97,7
огороднические	42	34	81,0	16	11	68,8
дачные	14	5	35,7	20	15	75,0



503 некоммерческих объединения в городских округах Кировской области:

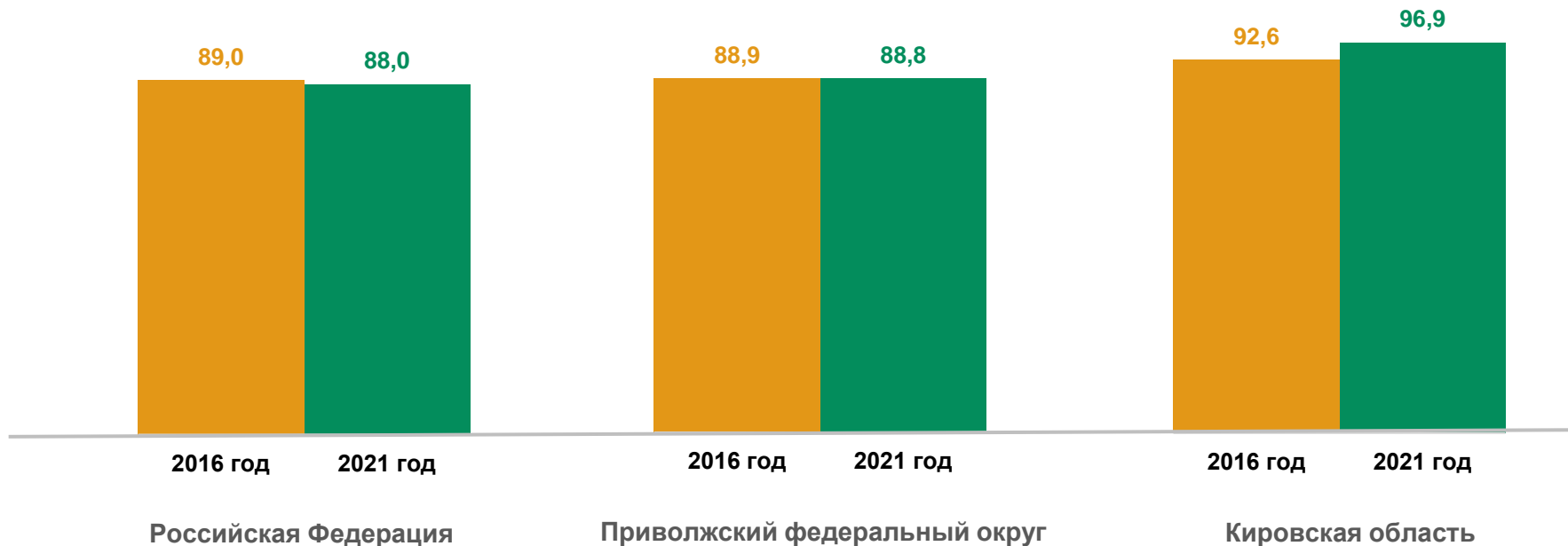
- г. Киров,
- г. Слободской,
- г. Кирово-Чепецк,
- г. Котельнич,
- г. Вятские Поляны





# УДЕЛЬНЫЙ ВЕС НЕКОММЕРЧЕСКИХ ОБЪЕДИНЕНИЙ ГРАЖДАН, ОСУЩЕСТВЛЯВШИХ СЕЛЬСКОХОЗЯЙСТВЕННУЮ ДЕЯТЕЛЬНОСТЬ

(в % от общего числа объединений)





# КОЛИЧЕСТВО ЗЕМЕЛЬНЫХ УЧАСТКОВ НЕКОММЕРЧЕСКИХ ОБЪЕДИНЕНИЙ ГРАЖДАН

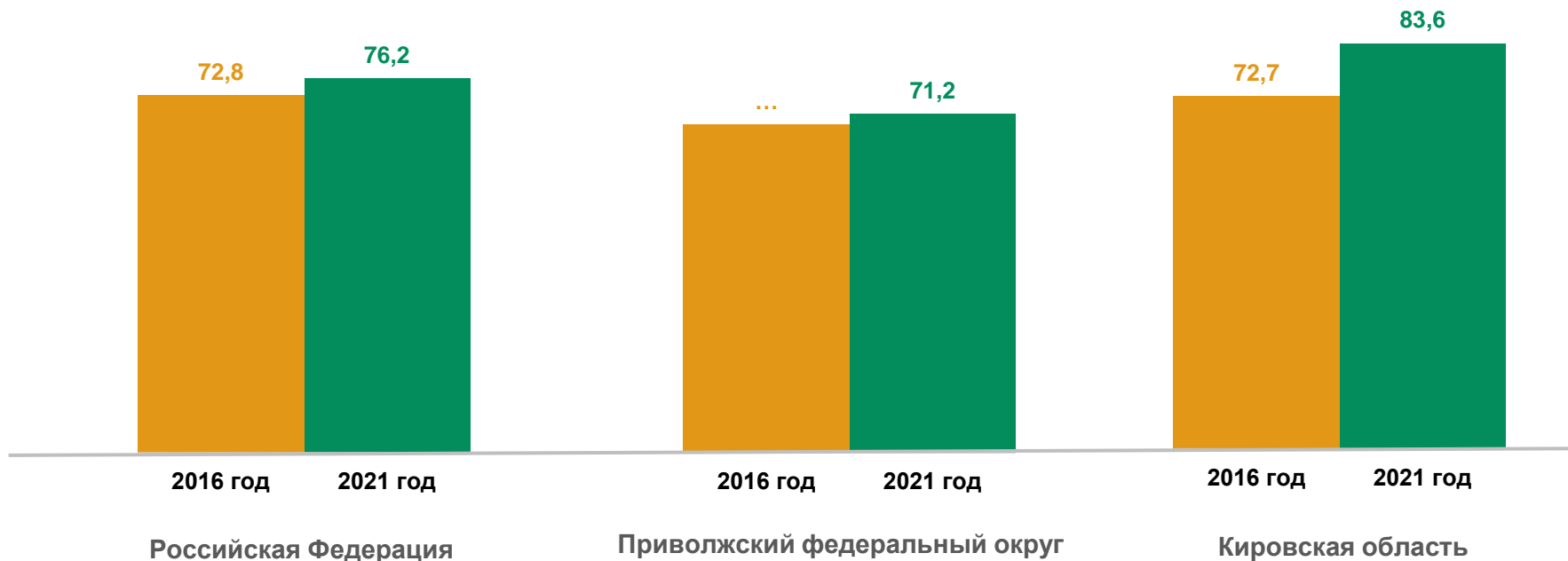
(единиц)

	2016			2021		
	Количество земельных участков в НКО, всего	из них		Количество земельных участков в НКО, всего	из них	
		освоенные	в % от общего количества земельных участков		освоенные	в % от общего количества земельных участков
Всего	152145	110635	72,7	131468	109932	83,6
в том числе садоводческие	149101	109146	73,2	130402	109167	83,7
огороднические	1816	1076	59,3	503	374	74,4
дачные	1228	413	33,6	563	391	69,4



# УДЕЛЬНЫЙ ВЕС ОСВОЕННЫХ ЗЕМЕЛЬНЫХ УЧАСТКОВ НЕКОММЕРЧЕСКИХ ОБЪЕДИНЕНИЙ ГРАЖДАН

(в % от общего количества земельных участков в объединениях)

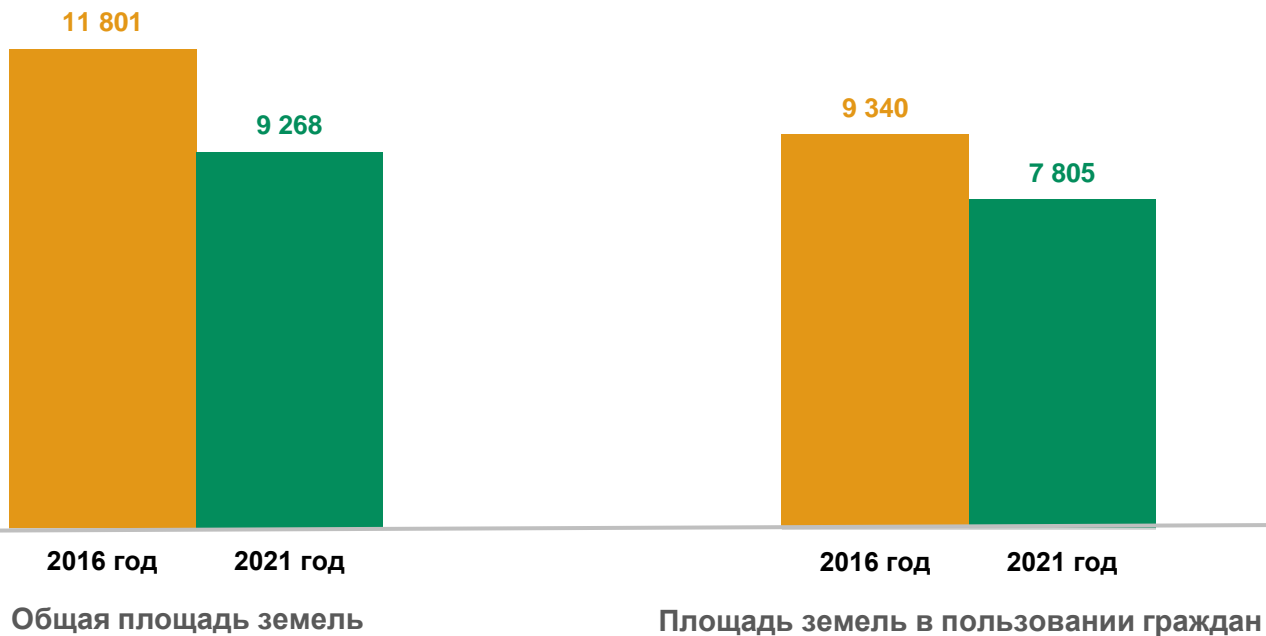






# ПЛОЩАДЬ ЗЕМЕЛЬ В НЕКОММЕРЧЕСКИХ ОБЪЕДИНЕНИЯХ ГРАЖДАН

(гектаров)





**Контактные данные:**

**ОТДЕЛ СТАТИСТИКИ СЕЛЬСКОГО ХОЗЯЙСТВА  
И ОКРУЖАЮЩЕЙ ПРИРОДНОЙ СРЕДЫ  
КИРОВСТАТА**

**тел. 64-47-50**

**8-922-980-19-20**